

# **Toetslocaties**

# **Universiteit Maastricht**

Praktische informatie

# Index

<b>Onderwerp</b>	<b>Pagina</b>
<b>Algemene informatie toetsruimtes UM</b>	<b>3</b>
- Temperatuur	3
- Openingstijden toetslocaties	3
- Up-to-date informatie over de bereikbaarheid van toetslocaties	3
- Wees voorbereid!	3
- Rookverbod	3
- Indeling document	3
<b>MECC Maastricht</b>	<b>5</b>
- Adresgegevens	5
- Bereikbaarheid	5
<b>Voorzieningen MECC</b>	<b>6</b>
- In- en uitgangen van het MECC voor bezoekers	6
- Parkeermogelijkheden voor auto en fiets	6
- Locatie MECC t.o.v. het nabijgelegen busstations en treinstation	6
- Toetshallen MECC en geadviseerde looproute	6
- Toiletten	7
- Wachtruimte	7
- Informatie halindelingen	7
- Cateringfaciliteiten	7
- Garderobe	7
- Pinautomaat	7
<b>Plattegrond MECC Westhal</b>	<b>8</b>
<b>Plattegrond MECC Expo Foyer</b>	<b>9</b>
<b>Overige toetslocaties UM</b>	
<b>Sporthal De Heeg</b>	<b>11</b>
- adresgegevens	11
- bereikbaarheid	11
- cateringfaciliteiten en wachtruimte	11
<b>Grand Hotel de l'Empereur</b>	<b>12</b>
- adresgegevens	12
- bereikbaarheid	12
- cateringfaciliteiten en wachtruimte	12
<b>Club Pellikaan Maastricht</b>	<b>13</b>
- adresgegevens	13
- bereikbaarheid	13
- cateringfaciliteiten en wachtruimte	13
<b>Sporthal De Geusselt</b>	<b>14</b>
- adresgegevens	14
- bereikbaarheid	14
- cateringfaciliteiten en wachtruimte	14

## Algemene informatie toetsruimtes UM

Ten behoeve van (grotere) toetsafnames maakt de Universiteit Maastricht gebruik van (sport)hallen buiten de universiteitsgebouwen. Met ingang van het academisch jaar 2011-2012 is het Maastricht Exhibition & Conference Center (MECC Maastricht) de hoofdlocatie voor de externe toetsafname van de Universiteit Maastricht. MECC Maastricht ligt vlakbij de universiteitsgebouwen, biedt goede faciliteiten om toetsen af te nemen en heeft een uitstekende bereikbaarheid.

Daarnaast maakt de Universiteit Maastricht gebruik van alternatieve toetslocaties ingeval het MECC niet beschikbaar is. Het betreft de toetslocaties Sporthal De Heeg, Sporthal De Geusselt, Grand Hotel de l'Empereur en Club Pellikaan Maastricht.

Dit document bevat praktische informatie over de toetshallen zoals adresgegevens, bereikbaarheid, algemene faciliteiten, parkeervoorzieningen en algemene huisregels. Het accent wordt gelegd op de hoofdlocatie: MECC Maastricht.

### Temperatuur

In de toetshallen van het MECC zijn voorzieningen getroffen om het binnenklimaat zo aangenaam mogelijk te maken. De temperatuur kan in de praktijk echter variëren tussen de 20 en 24 graden. In de overige toetshallen ligt de temperatuur rond de 20 graden. Als je langere tijd stil zit, kan het kouder aanvoelen, ook in de zomerperiode. Houd hiermee rekening in uw kledingkeuze!

### Openingstijden toetslocaties

De toetslocaties zijn vanaf een uur voor aanvang van de toets geopend.

### Up-to-date informatie over de bereikbaarheid van toetslocaties

In dit document wordt informatie verstrekt over de bereikbaarheid van de toetslocaties. Buslijnen en vertrektijden zijn echter onderhevig aan tussentijdse wijzigingen. Raadpleeg daarom altijd zelf één van onderstaande websites voor accurate informatie en houd rekening met eventuele wegwerkzaamheden tijdens een toets.

Informatie over openbaar vervoer (bus/trein): [www.9292ov.nl](http://www.9292ov.nl), [www.ns.nl](http://www.ns.nl), <https://www.arriva.nl/consumenten.htm>

Informatie eigen vervoer: [www.routeplanner.nl](http://www.routeplanner.nl), [www.anwb.nl](http://www.anwb.nl)

### Wees voorbereid!

Lees de praktische informatie in dit document aandachtig door.

Na de officiële aanvangstijd van de toets wordt de student géén toegang meer verleend tot de ruimte waarin de toets wordt afgenomen. Ongeacht de reden, is de student dan niet meer gerechtigd aan de toets deel te nemen. Zorg dus voor een tijdig vertrek!

In de toetslocaties zijn dezelfde gedragsregels van toepassing als in de universiteitsgebouwen van de Universiteit Maastricht. Studenten dienen zich aan de huisregels van de betreffende toetslocaties te houden en aanwijzingen van UM personeel te allen tijde op te volgen.

### Rookverbod

In alle toetslocaties geldt een rookverbod.

### Indeling document

#### *MECC Maastricht*

Hierin staat uitgebreide praktische informatie over MECC Maastricht.

#### *Overige UM toetslocaties*

Hierin staat praktische informatie over de overige toetslocaties.

# MECC MAASTRICHT

HOOFDLOCATIE TOETSAFNAME  
UNIVERSITEIT MAASTRICHT



(HOOFDENTREE MECC)

# MECC MAASTRICHT

## Adresgegevens

Forum 100  
6229 GV MAASTRICHT  
T: + 31 (0) 43 38 38 383

## Bereikbaarheid MECC Maastricht

*Openbaar vervoer*

### Trein

MECC Maastricht ligt op enkele minuten loopafstand van treinstation Maastricht Randwyck. Vier keer per uur rijdt er een trein van centraal station Maastricht naar treinstation Maastricht Randwyck en terug.

### Bus

Tegenover de Forumentree van MECC Maastricht ligt een busstation, "Forum MECC Maastricht". Tevens ligt op enkele minuten loopafstand van de Forumentree busstation Randwycksingel'. Kijk voor de meest up-to-date informatie over welke buslijnen van toepassing zijn op dit traject op [www.9292ov.nl](http://www.9292ov.nl). Gemiddeld vertrekt er elke tien minuten een bus vanuit centraal station Maastricht naar het MECC.

*Eigen vervoer*

### Auto

Neem op autosnelweg A2 de afslag Randwyck/ MECC/ AZM en volg de borden 'MECC' of 'MECC Parking'. Raadpleeg een routeplanner of gebruik een navigatiesysteem voor de snelste route naar het MECC.

### Fiets

Raadpleeg een routeplanner voor de snelste route per fiets naar het MECC. Plaats geen fietsen bij nooduitgangen, maar uitsluitend bij de Forumentree of de Hoofdentree van het MECC!

## Voorzieningen MECC

De Universiteit Maastricht maakt in MECC Maastricht gebruik van twee toetshallen: Westhal en Expo Foyer\*\*. Voor beide hallen is in dit document een plattegrond ingesloten. Hierop is de volgende informatie te raadplegen:

1. In- en uitgangen van het MECC voor bezoekers
2. Parkeermogelijkheden voor auto en fiets
3. De locatie van het MECC ten opzichte van de nabijgelegen busstations en treinstation
4. De locatie van de toetsruimte binnen het MECC inclusief geadviseerde looproute
5. De locatie van de (openbare) toiletten, wachtruimtes en cateringvoorzieningen

### 1. In- en uitgangen van het MECC voor bezoekers

Het gebouw biedt bezoekers twee in- en uitgangen: de Forumentree en de Hoofdentree. Deze entrees zijn op de plattegrond weergegeven in rood. Studenten mogen het gebouw uitsluitend betreden en verlaten via deze entrees. Alle andere in- en uitgangen betreffen bedrijfsingangen of nooduitgangen, het is verboden deze te gebruiken voor reguliere bezoekersstromen!

### 2. Parkeermogelijkheden voor auto en fiets

#### Auto

MECC beschikt over een grote hoeveelheid parkeergelegenheden rondom het MECC-complex. Voor de studenten staan de parkeerplekken P4, P6 en P7 ter beschikking, deze zijn aangegeven op de plattegrond met een blauw P-symbool.

#### Parkeertarief

Het parkeertarief in het MECC betreft een vast tarief van € 12,- per dag. Bij het binnenrijden van de parkeerplaats ontvangt u geen ticket. In de entreehal van MECC Maastricht bevinden zich parkeerautomaten waaruit u, na inworp van € 12,-, een uitrijkaart ontvangt. Betaalmogelijkheden parkeerautomaten: Chipknip en cash (let op: uitsluitend biljetten van €5,- en €10,-)

#### Fiets

MECC beschikt over twee fietsparkeerterreinen bij de bezoekersingangen Forumentree en Hoofdentree. Het gebruik van deze terreinen is gratis. Op de plattegrond zijn de fietsparkeerterreinen van het MECC weergegeven met een blauw fietssymbool. Volg bij het MECC bordje P5 voor de fietsenstalling bij de hoofdentree van het MECC.

NB: Het is verboden fietsen of auto's elders te plaatsen dan op de daarvoor bestemde parkeerplekken! Plaats geen fietsen bij nooduitgangen of tegen afzetting met rood-witte linten! Fietsen die geparkeerd worden buiten de twee fietsparkeerterreinen lopen het risico verwijderd te worden. Riskeer geen parkeerboete of verwijdering van uw fiets en gebruik uitsluitend de daarvoor bestemde terreinen om uw fiets of auto te parkeren!

### 3. De locatie van het MECC t.o.v. het nabijgelegen busstation en treinstation

Vlakbij de Forumentree van het MECC ligt busstation 'Randwycksingel', echter wij raden u aan het busstation tegenover de Forumentree van MECC Maastricht te gebruiken: busstation "Forum MECC Maastricht". Op enkele minuten loopafstand van de Forumentree ligt het treinstation Maastricht Randwyck. Op de plattegrond zijn zowel het treinstation als de twee busstations weergegeven.

### 4. Toetshallen MECC en geadviseerde looproute

In MECC Maastricht zijn er twee hallen die gedurende het jaar zullen fungeren als toetshal: Westhal en Expo Foyer\*\*. Op de plattegronden is in blauw de betreffende toetshal gearceerd en zijn met een rode pijl de geadviseerde looproute(s) naar de toetshal weergegeven.

\*\* m.u.v. de iVGT toetsen FHML-G – hiervoor is in enkele gevallen de Zuidhal gereserveerd

## 5. Voorzieningen MECC: toiletten, wachruimtes en cateringfaciliteiten

### Toiletten

Voorafgaand en na afloop van de toets zijn de toiletten bij de hoofdentree geopend. Gedurende de toets worden voor de studenten speciaal daarvoor ingerichte toiletten opengesteld in/bij de betreffende toetshal. Hierin wordt controle op fraude uitgevoerd. In de Westhal betreft dit maximaal twee toiletgroepen, in de Expo Foyer één toiletgroep. Ca. 15 minuten voor aanvang van de toets in de Westhal wordt de ingang van de Westhal geopend. In dit kwartier mogen studenten gebruikmaken van de toiletgroep tegenover de Westhal. Wij raden studenten echter met klem aan voorafgaand aan de toets gebruik te maken van de toiletten bij de hoofdentree.

### Wachruimte

De wachruimten van de Westhal en de Expo Foyer zijn op de plattegronden gearceerd in paars. Het betreft voor de Westhal de Coffee corner en de Euro Passage. Voor de Expo Foyer betreft het de Coffee corner en de ingang van de Expo Foyer. In (de buurt van) de wachruimten zijn informatiezuilen geplaatst.

**NB:** Gelieve voorafgaand of na afloop van de toets niet (langdurig) in andere ruimten van het MECC te verblijven dan de daarvoor bestemde wachruimten, om overlast voor andere MECC-bezoekers te beperken!

### Informatie halindelingen

In de wachruimte(n) en bij de ingang van de toetshal zullen informatiezuilen geplaatst worden met daarop de halindeling. Hierop kunnen studenten raadplegen waar zij in de zaal moeten plaatsnemen. Het is verboden op deze informatiezuilen flyers, briefjes of ander materiaal te bevestigen! Indien studenten flyers of ander materiaal willen uitdelen aan studenten, dan is dit uitsluitend toegestaan in de wachruimte en de hoofdentree, *onder voorwaarde dat* achtergelaten flyers of ander uitgedeelde materiaal worden opgeruimd. Onder geen enkele voorwaarde mag er materiaal door studenten worden uitgedeeld in de toetshal!

### Cateringfaciliteiten in het MECC

Het is studenten toegestaan etenswaren en drinken mee te brengen naar de toetslocatie. Voor een vers kopje koffie of thee en een klein assortiment snacks kunnen studenten terecht in de Coffee Corner, dat gelegen is bovenaan de roltrap in de hoofdentree, vlak voor de wachruimte naar de Westhal (Euro Passage). Voor een uitgebreider assortiment kunnen studenten terecht in het openbare café van het MECC: Mecc@table-Café. Zowel de Coffee Corner als Mecc@table-Café zijn weergegeven op de plattegrond. In deze cateringfaciliteiten is het niet toegestaan meegebracht eten of drinken te nuttigen.

#### *Openingstijden*

Coffee Corner: vanaf een uur voor aanvang van de toets:  
08.00 – 10.00 uur, 12.00 – 14.00 uur en 16.00 – 17.30 uur  
Mecc@table-Café: iedere weekdag van 10.00u-16.00uur.

#### *Betaalmogelijkheden*

Coffee Corner: cash en pin.  
Mecc@table-Café: cash, pin of credit card.

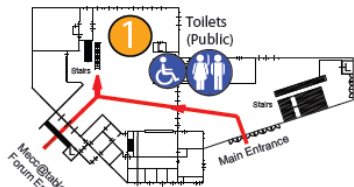
### Garderobe

In het MECC zijn geen garderobevoorzieningen. Gelieve zo min mogelijk spullen mee te nemen naar de toetslocatie. Een tas/jas mag onder de tafel geplaatst worden. Tassen die vanwege hun omvang niet onder de tafel geplaatst kunnen worden zijn niet toegestaan in de toetshal. In dit geval wordt de student verzocht deze buiten de toetshal te plaatsen in een speciaal daarvoor ingerichte ruimte. Deze ruimte is onbewaakt, het plaatsen van spullen in deze ruimte is dan ook op eigen risico en verantwoordelijkheid van de student.

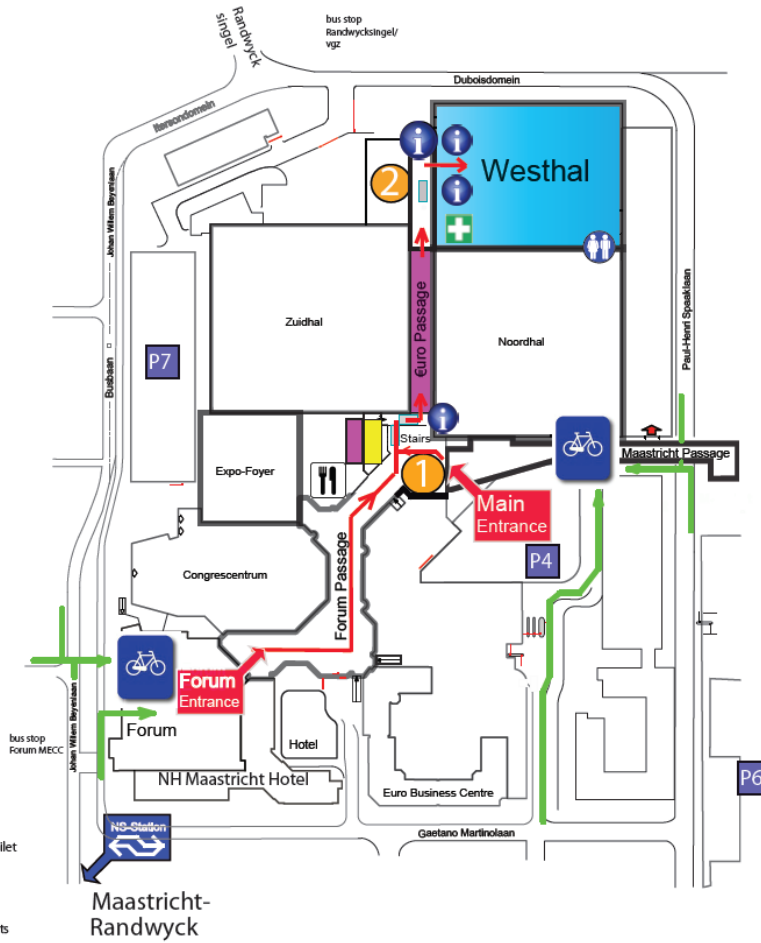
### Pinautomaat

In de Wintertuin bij de hoofdentree van het MECC bevindt zich een pinautomaat.

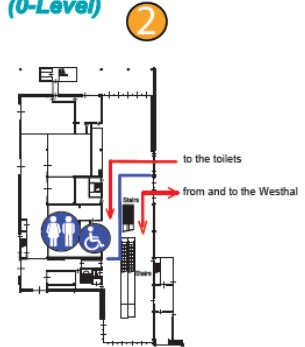
# Plattegrond MECC – Westhal



**Main Entrance (0-Level)**



**Euro Centre (0-Level)**

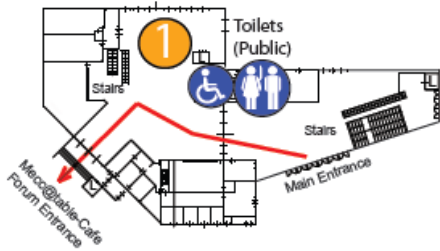


- = Parking
- = Coffee corner (1-level)
- = Bus stop
- = Waiting area
- = First aid
- = Information
- = Toilets
- = Disabled persons toilet
- = Mecc@table-Café (Public Café)
- = Arrival route students
- = Walking route
- = Car parking

Draw: Sept 2012RSMECC

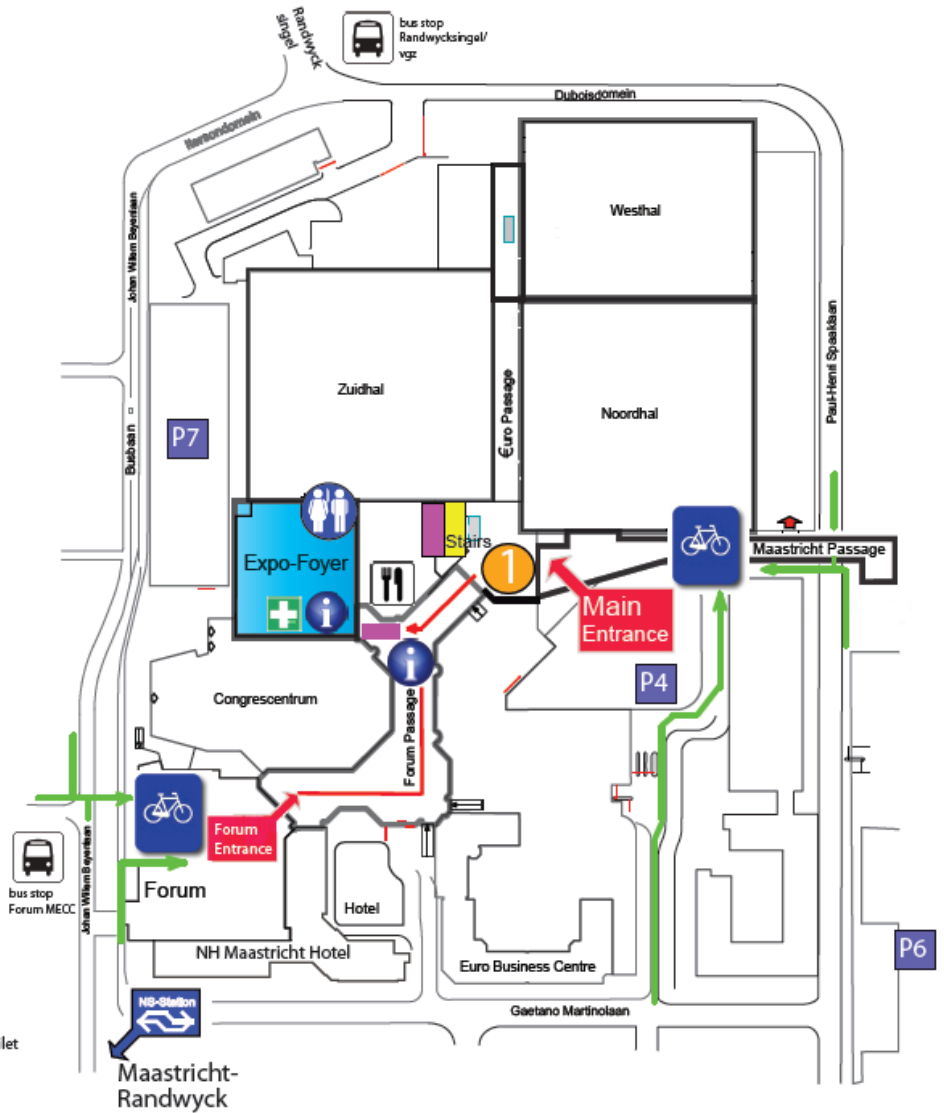


# Plattegrond MECC - Expo Foyer



## Main Entrance (0-Level)

- |  |                          |  |                                |
|--|--------------------------|--|--------------------------------|
|  | =Parking                 |  | =Information                   |
|  | =Coffee corner (1-level) |  | =Toilets                       |
|  | =Bus stop                |  | =Disabled persons toilet       |
|  | =Waiting area            |  | =Meco@table-Café (Public Café) |
|  | =First aid               |  | =Arrival route students        |
|  | =Car parking             |  | =Walking route                 |



Draw: july 2011RSMECC

# **Overige UM toetslocaties**

**Sporthal De Heeg**

**Grand Hotel de l'Empereur**

**Club Pelikaan Maastricht**

**Sporthal De Geusselt**

# Sporthal De Heeg

## Adresgegevens

Roserije 500  
6228 DN Maastricht

## Bereikbaarheid Sporthal De Heeg

*Openbaar vervoer*

### Bus

Op 2 minuten loopafstand van de sporthal ligt busstation 'Roserije'. Op ca. 4 minuten loopafstand van de sporthal ligt busstation 'Rijksweg Eykelborg'. Kijk voor de meest up-to-date informatie over welke buslijnen van toepassing zijn op dit traject op [www.9292ov.nl](http://www.9292ov.nl). Gemiddeld vertrekt er iedere vijf minuten een bus vanuit centraal station/Boschstraat-Markt Maastricht naar Sporthal De Heeg.

*Eigen vervoer*

### Auto

Raadpleeg een routeplanner of navigatiesysteem voor de snelste route.

*Routebeschrijving:*

Op autosnelweg A2 vanuit Eindhoven: neem de afrit Randwijck/MECC. Volg Wijk 28 (De Heeg). Ga bij het eerste kruispunt rechtdoor en bij de t-splitsing rechtsaf. Sla vervolgens de eerste straat rechtsaf (Eykelborg). Sla bij de t-splitsing linksaf en vervolgens de eerste straat rechtsaf (Harsteltborg). De sporthal ligt na 100 meter aan de rechterzijde.

*Parkeergelegenheid*

Gratis in parkeergarage winkelcentrum De Heeg.

### Fiets

Raadpleeg een routeplanner voor de snelste route per fiets.

*Fietsenstalling*

Bepaalde fietsparkeergelegenheid aanwezig. Plaats geen fietsen bij de nooduitgangen!

## Cateringfaciliteiten en wachtruimte

Er is een beperkte wachtruimte beschikbaar in Sporthal De Heeg.  
Er zijn geen cateringfaciliteiten.

# Grand Hotel de L'Empereur

## Adresgegevens

Stationsstraat 2  
6221 BP Maastricht  
tel: 043 3 21 3 838

## Bereikbaarheid Grand hotel de l'Empereur

Het hotel ligt tegenover het centraal station van Maastricht

### *Openbaar vervoer*

#### **Bus**

Tegenover het hotel bij het centraal station ligt busstation 'busstation NS'. Kijk voor de meest up-to-date informatie over welke buslijnen van toepassing zijn op dit traject op [www.9292ov.nl](http://www.9292ov.nl)

### *Eigen vervoer*

#### **Auto**

Raadpleeg een routeplanner of navigatiesysteem voor de snelste route.

Routebeschrijving:

Via de A2 vanuit Eindhoven of de E25 vanuit Luik: volg de borden 'wijk 21' en 'station'.  
Hotel de L'Empereur ligt direct tegenover centraal station Maastricht.

*Parkeergelegenheid:*

Mogelijkheid tot betaald parkeren bij hotel L'Empereur, centraal station of Q-park

#### **Fiets**

Raadpleeg een routeplanner voor de snelste route per fiets.

*Fietsenstalling*

Er is een (bewaakte) fietsenstalling bij het centraal station.

## Cateringfaciliteiten en wachtruimte

In de hotellounge is er voldoende wachtruimte met zitplaatsen.

In de lounge kunt u iets bestellen van de kleine kaart.



# Club Pellikaan Maastricht

## Adresgegevens

Dousbergweg 4, 6216 GC Maastricht  
tel: +31 (0)43 3466766

## Bereikbaarheid Club Pellikaan Maastricht

*Openbaar vervoer*

### Bus

Op ca. 3 minuten loopafstand van Club Pellikaan Maastricht ligt bushalte 'Via Regia/Dousbergweg'. Kijk voor de meest up-to-date informatie over welke buslijnen van toepassing zijn op dit traject op [www.9292ov.nl](http://www.9292ov.nl)

Gemiddeld vertrekt er iedere 10 minuten een bus vanuit centraal station/markt richting Club Pellikaan Maastricht.

*Eigen vervoer*

### Auto

Raadpleeg een routeplanner of navigatiesysteem voor de snelste route.

*Parkeergelegenheid*

Gratis parkeren op het parkeerterrein van de sportaccommodatie.

### Fiets

*Fietsenstalling*

Fietsparkeergelegenheid aanwezig op het terrein van de sportaccommodatie. Plaats geen fietsen bij nooduitgangen!

## Cateringfaciliteiten en wachtruimte

Er is een wachtruimte beschikbaar in Club Pellikaan Maastricht. Voor een vers kopje koffie of thee, frisdrank, maar ook voor à la carte lunch, broodjes of snacks kunnen studenten bovendien terecht in het restaurantcafé van de sportaccommodatie.

*Betaalmogelijkheden*

Cash of pin



## Sporthal De Geusselt

Medio 2017 heeft de gemeente Maastricht een nieuwe sporthal opgeleverd te Olympiaweg 68 in Maastricht. UM gebruikt deze hal incidenteel als toetslocatie. De oude sporthal aan de Olympiaweg is komen te vervallen.

### Adresgegevens

Olympiaweg 68  
6225 XX Maastricht

### Bereikbaarheid Sporthal De Geusselt

#### *Openbaar vervoer*

Op 1 minuut loopafstand van de sporthal ligt busstation 'Geusselt'. Kijk voor de meest up-to-date informatie over welke buslijnen van toepassing zijn op dit traject op [www.9292ov.nl](http://www.9292ov.nl).

Gemiddeld vertrekt er iedere tien minuten een bus vanuit centraal station/Boschstraat-Markt Maastricht naar Sporthal De Geusselt.

#### *Eigen vervoer*

##### **Auto**

Raadpleeg een routeplanner of navigatiesysteem voor de snelste route.

##### *Parkeergelegenheid*

Meerdere parkeergelegenheden nabij de sporthal.

Let op: deze parkeerterreinen zijn soms erg vol!

##### **Fiets**

Raadpleeg een routeplanner voor de snelste route per fiets.

##### *Fietsenstalling*

Fietsparkeergelegenheid aanwezig voor het gebouw.

### Cateringfaciliteiten en wachtruimte

Er is een wachtruimte beschikbaar in Sporthal De Geusselt.

Er zijn soms cateringfaciliteiten aanwezig.

*Neem alsjeblieft geen eten of drinken mee naar de cateringfaciliteit in deze locatie.*



Dit document is opgesteld door Studenten Service Centrum. Laatst bijgewerkt: augustus 2018.  
Wijzigingen voorbehouden.